CUENTA PÚBLICA 2022

Colegio Monte Sión

Alto Hospicio, Marzo 2022

Observación:

El presente documento contiene información recopilada por las unidades de gestión y responden a la actual situación sanitaria de COVID -19. Las acciones y trabajo desarrollado fueron adoptados con el fin de dar respuesta a las necesidades del contexto.

CAPACIDAD ESTABLECIMIENTO EDUCACIONAL

- Capacidad Total (JEC) : 419 estudiantes
  - Enseñanza Pre-Básica : 89 estudiantes
  - Enseñanza Básica : 330 estudiantes
    - Capacidad Hombres : 180
    - Capacidad Mujeres : 150

INDICADORES SOCIOECONÓMICOS

- Alumnos Prioritarios : **45%** del total de la matrícula.
- Alumnos Preferentes : **9%** del total de la matrícula.

- Índice de vulnerabilidad (IVE) : **79 %**

** Información obtenida desde la encuesta IVE (Índice de Vulnerabilidad Escolar), realizada por JUNAEB, durante el año 2021.

MATRÍCULA 2022

CURSO	INCIAL	FINAL	% RETENCIÓN	EXTRANJEROS	PORCENTAJE	INDÍGENAS	PORCENTAJE
NT1	24	31	100%	16	50%	4	13%
NT2	21	26	100%	13	50%	3	12%
1° básico	39	38	97%	18	47%	4	11%
2° básico	41	40	97%	14	35%	3	8%
3° básico	39	40	100%	18	45%	3	8%
4° básico	39	44	100%	17	39%	5	11%
5° básico	40	40	100%	21	53%	4	10%
6° básico	40	39	98%	15	38%	4	10%
7° básico	39	37	94%	14	38%	6	16%
8° básico	41	41	100%	1	27%	7	17%
TOTAL	**363**	**377**	**99%**	**157**	**42%**	**43**	**11%**

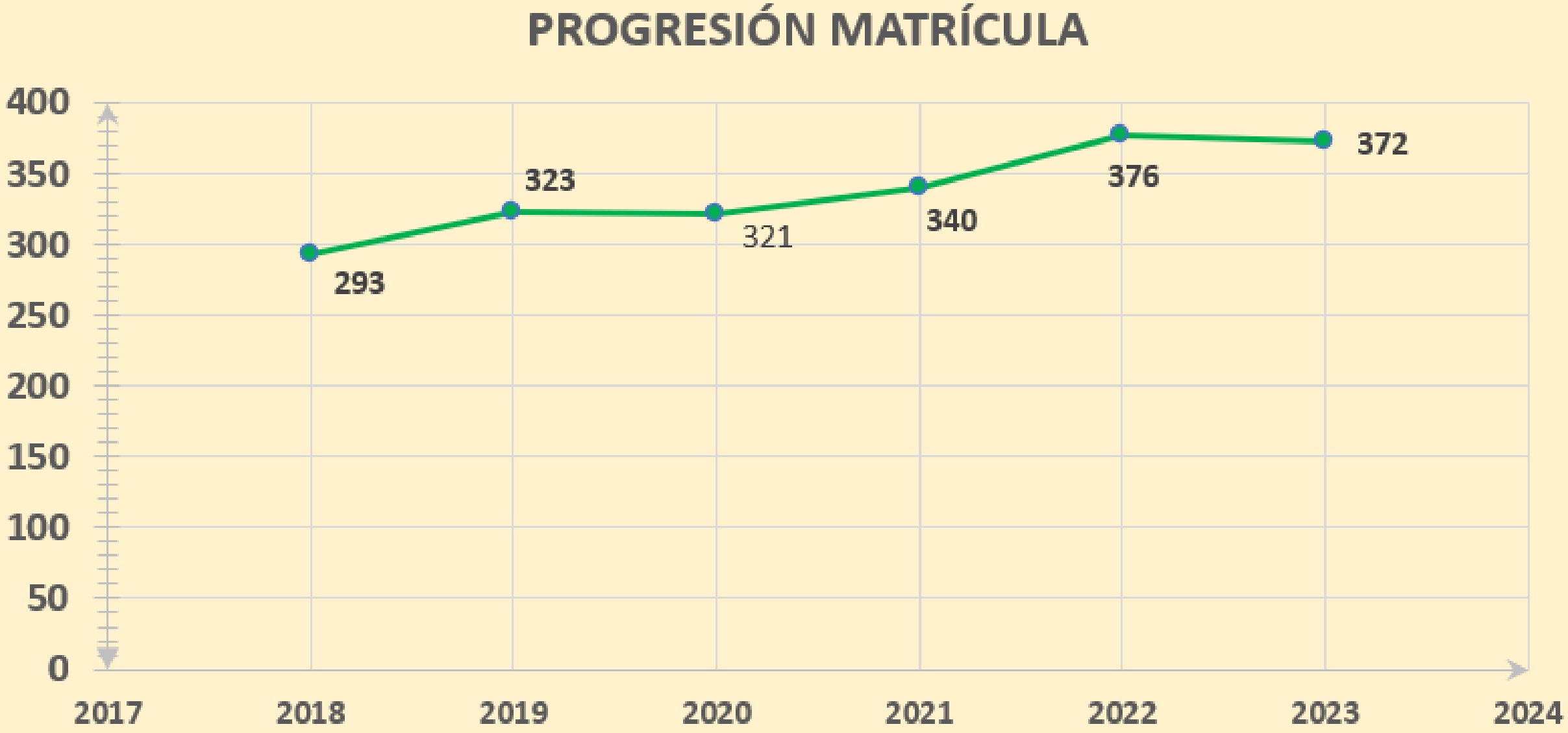
PROGRESIÓN MATRÍCULA
400
350
300
250
200
150
100
50
0
293
323
321
340
376
372
2017
2018
2019
2020
2021
2022
2023
2024

RESULTADOS ACADÉMICOS

Resultados SIMCE 2019

- Cursos que rindieron la prueba:
  - 8° básico (8 y 9 de octubre 2019)
  - 4° básico (5 y 6 de noviembre 2019)
    - Sin resultados por baja convocatoria debido a la situación vivida los últimos meses del año (estallido social).
- Durante los años académicos 2020 y 2021, no se rindió prueba SIMCE. El año 2022 se desarrolló nuevamente SIMCE

SIMCE 8° básico 2019

Lengua y Literatura: Lectura

Puntaje promedio 2019	**246**
El promedio 2019 del establecimiento comparado con el obtenido en la evaluación anterior es	Más alto (30 puntos)
El promedio del establecimiento comparado con el promedio nacional de establecimientos de similar grupo socioeconómico es	Más alto (18 puntos)

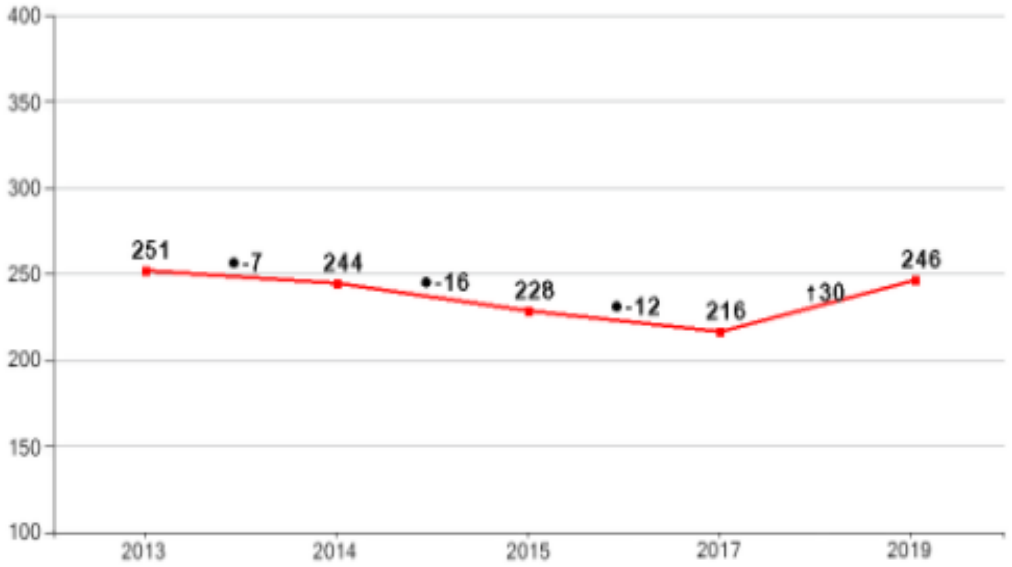

SIMCE 8° básico 2019

Matemática

Puntaje promedio 2019	**248**
El promedio 2019 del establecimiento comparado con el obtenido en la evaluación anterior es	Más alto (25 puntos)
El promedio del establecimiento comparado con el promedio nacional de establecimientos de similar grupo socioeconómico es	Similar (3 puntos)

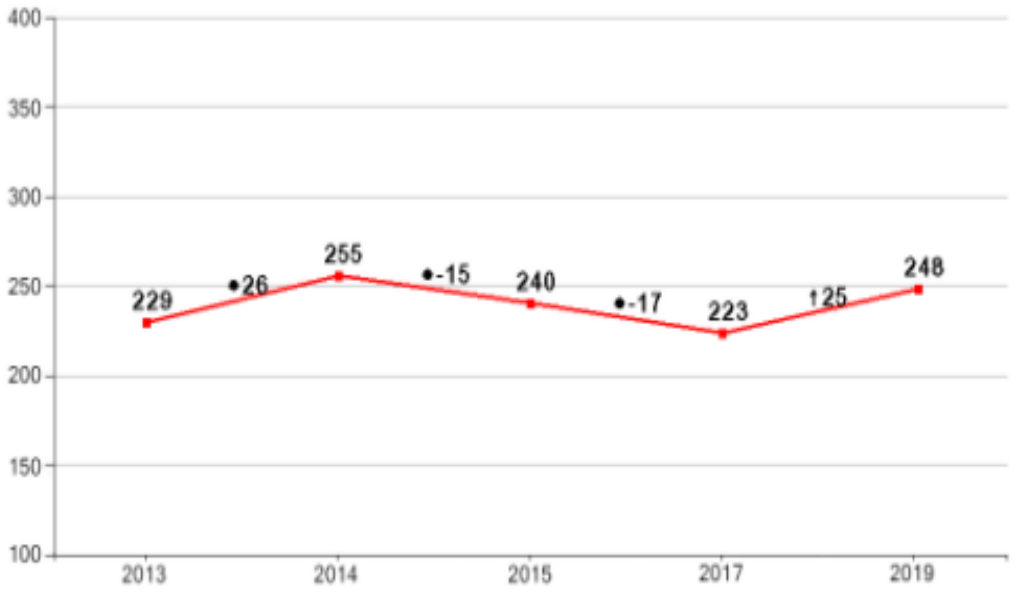

SIMCE 8° básico 2019

Historia, Geografía y Ciencias Sociales

Puntaje promedio 2019	**244**
El promedio 2019 del establecimiento comparado con el obtenido en la evaluación anterior es	Similar (-3 puntos)
El promedio del establecimiento comparado con el promedio nacional de establecimientos de similar grupo socioeconómico es	Similar (8 puntos)

Prueba	Puntaje promedio 2014	Puntaje promedio 2019	Variación 2014-2019
Historia, Geografía y Ciencias Sociales	247	244	Similar (-3 puntos)

Resultados Puntaje simce 4.º básico

Matemática			Lectura		
2018	2017	2016	2018	2017	2016
237	241	249	252	251	258

Resultados Puntaje simce 6.º básico

Matemática			Lectura		
2018	2016	2015	2018	2016	2015
224	229	202	241	232	239

Rendimiento Académico: Calificaciones Finales

Asignatura	PROMEDIO FINAL POR CURSO								Promedio General
	1°	2°	3°	4°	5°	6°	7°	8°	
LYC	57	52	55	54	46	53	49	52	52
MAT	59	52	58	54	47	47	47	45	51
CN	58	50	52	51	49	47	44	47	50
HYG	54	47	50	52	48	50	48	49	50
ING					47	50	50	51	50
ARTE	63	57	60	63	62	62	61	58	61
MÚSICA	66	57	61	63	62	62	57	59	61
TEC	65	61	62	66	55	63	51	60	60
EFI	59	58	58	61	58	60	61	62	60
RELIGIÓN	55	51	50	52	56	53	56	56	54
ORIENTACIÓN	63	57	63	64	66	64	64	55	62
GENERAL	60	54	57	58	54	56	53	54	55

REPITENCIA 2022

- Finalizado el año 2022, la cantidad de estudiantes repitentes fue de 11.
- Esta cantidad corresponde al 2,9% de la matrícula final.

OTROS RESULTADOS

Visitas y Fiscalización

Seremi de Salud

- Se realiza la fiscalización el día miércoles 20 de abril de 2022.

- Porcentaje de cumplimiento del 93%.
- Con observaciones menores y resueltas en los 15 día siguientes, enviando evidencia a la Seremi.

Verificación PME 2022

- Verificación realizados el miércoles 30 de noviembre de 2022
- Retroalimentación e informe martes 6 de diciembre 2022
- No se presentaron observaciones.

ASISTENCIA PRESENCIAL MENSUAL

CURSO	MESES										
	MARZO	ABRIL	MAYO	JUNIO	JULIO	AGOSTO	SEPT	OCT	NOV	DIC	TOTAL
NT1	84%	87%	81.7%	82%	77%	71%	67%	70%	64%	70%	75%
NT2	80%	89%	81.3%	86%	81%	69%	72%	76%	72%	80%	78%
1°	88%	90%	87.4%	90%	86%	72%	75%	88%	86%	87%	85%
2°	84%	88%	82.7%	84%	87%	82%	86%	88%	79%	78%	84%
3°	86%	89%	88.9%	86%	80%	79%	78%	83%	81%	75%	82%
4°	85%	92%	87.7%	88%	78%	77%	83%	85%	80%	71%	82%
5°	86%	89%	87.8%	89%	85%	79%	86%	88%	90%	89%	87%
6°	87%	93%	89.2%	89%	85%	80%	81%	85%	86%	74%	84%
7°	89%	93%	88%	50%	42%	57%	73%	87%	88%	62%	73%
8°	88%	92%	84.8%	51%	46%	46%	45%	89%	87%	92%	71%
TOTAL	86%	90%	88%	80%	75%	71%	75%	84%	81%	78%	81%

PROMEDIO ATRASOS MENSUALES

CURSO	MESES										
	MARZO	ABRIL	MAYO	JUNIO	JULIO	AGOSTO	SEPT	OCT	NOV	DIC	TOTAL
NT1	15%	12%	14%	16%	13%	14%	13%	24%	30%	25%	18%
NT2	14%	17%	15%	14%	16%	13%	13%	25%	29%	20%	18%
1°	40%	35%	32%	35%	37%	42%	37%	39%	36%	35%	37%
2°	41%	30%	35%	33%	30%	42%	33%	42%	37%	38%	36%
3°	42%	35%	32%	37%	36%	42%	37%	37%	38%	37%	37%
4°	39%	35%	37%	41%	38%	36%	34%	39%	43%	40%	38%
5°	35%	32%	26%	31%	29%	33%	28%	36%	46%	45%	34%
6°	23%	25%	29%	26%	25%	27%	20%	27%	38%	30%	27%
7°	28%	25%	23%	19%	20%	21%	16%	37%	34%	29%	25%
8°	33%	30%	31%	29%	28%	27%	19%	43%	46%	38%	32%
TOTAL	31%	28%	27%	28%	27%	64%	25%	37%	38%	34%	30%

ACTIVIDADES REALIZADAS GRACIAS AL RETORNO A CLASES PRESENCIALES

- Día del Libro y Derecho de Autor
- Día de la Actividad Física
- Fiesta Patrias
- English Festival
- Salidas pedagógicas
- 4 Cultos de Acción de Gracias
- Aniversario
- Ceremonias de final de año
- Apoyo pedagógico en lenguaje y matemática
- Reunión de apoderados/as

METAS DE DIRECCIÓN

Metas 2023

- Asegurar:
  - el desarrollo de habilidades y competencias fundamentales impregnadas de valores y principios cristianos.
  - la adquisición de los aprendizajes claves y esenciales de todos nuestros estudiantes.
  - la recuperación de los aprendizajes.
  - la participación de todos los padres y/o apoderados en el proceso académico y formativo de nuestros estudiantes.
  - la participación, desarrollo profesional y/o espiritual de todos los miembros de nuestra comunidad.
  - la interacción de nuestra institución con la comunidad a fin de enriquecer las experiencias de aprendizaje.

METAS DE EFICIENCIA INTERNA 2023

- *Matrícula* de 380 estudiantes.
- Mantener el 98% de *retención* a nivel general en el establecimiento y no superar el 5% de estudiantes retirados según la matrícula total de cada curso.
- Posicionar la *asistencia escolar* en la descripción **normal**, es decir, entre el 95% y 97%.
- Reducir los atrasos al inicio de la jornada y no superar el 20% de estudiantes atrasados mensualmente.
- No superar el 3% de estudiantes sin promoción.

RENDICIÓN DE CUENTAS

USO DE RECURSOS

INGRESOS / EGRESOS 2022

TOTAL INGRESOS 2021	INGRESOS	EGRESOS	SALDO
Subvención General	$ 596.240.576-	$579.122.239	$17.118.337
Subvención SEP	$ 163.965.340-	$163.496.092	$469.248
Subvención PIE	$ 114.825.695-	$114.825.695	0
Mantenimiento	$6.095.406-	$6.095.406	0

DESGLOSE EGRESOS 2022

	INGRESOS	EGRESOS	SALDO
Subvención General	569.881.693		
Dl 889	26.358.883		
Remuneraciones		449.072.891	
Arriendos		63.314.998	
Gastos Operacionales		66.734.350	
Sumas	596.240.576	579.122.239	17.118.337
Subvención SEP	163.965.340		
Remuneraciones		107.320.973	
Gastos Operacionales		56.175.119	
Sumas	163.965.340	163.496.092	469.248
Subvención PIE	114.825.695		
Remuneraciones		113.607.486	
Gastos Operacionales		1.218.209	
Sumas	114.825.695	114.825.695	0
Subvencion Mantenimiento	6.095.406		
Mantenimiento		6.095.406	
Sumas	6.095.406	6.095.406	0

ADQUISICIONES

- Renovación **BEBEDEROS ESTUDIANTES** y mejoramiento piso sector patio (proyección sombreadero y espacio juegos estudiantes).

- Adquisisión **MATERIAL DIDÁCTICO** (pedagógico) asignaturas.

- Adquisisión computadores, pantallas y accsesorios sala de computación y salas.

INFRAESTRUCTURA Y SEGURIDAD

- Construccción **RAMPA ACCESO** 2º Piso.

- Contrucción **BODEGAS (2) y VESTIDORES JUNAEB.**

Material Tecnológico

- Adquisición ***NOTEBOOK*** docentes.
- Mejoramiento ***SALA COMPUTACIÓN*** estudiantes(renovación pantallas, teclados y mouse).