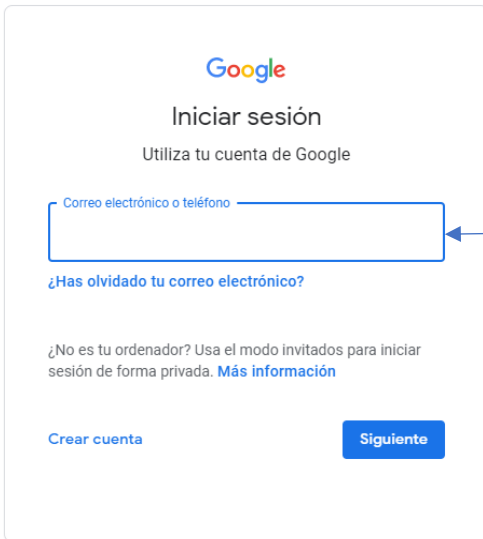


## INGRESO DESDE UN COMPUTADOR:

### Paso 1: ingresar al correo electrónico



Google

Iniciar sesión

Utiliza tu cuenta de Google

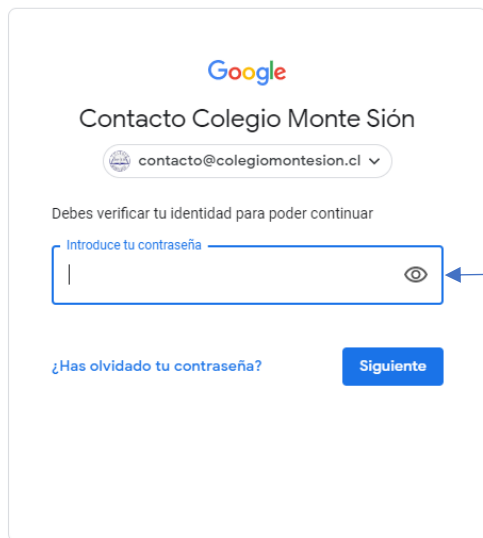
Correo electrónico o teléfono

¿Has olvidado tu correo electrónico?

¿No es tu ordenador? Usa el modo invitados para iniciar sesión de forma privada. [Más información](#)

Crear cuenta **Siguiente**

Registra el correo institucional de estudiante.



Google

Contacto Colegio Monte Sión

contacto@colegiomontesion.cl

Debes verificar tu identidad para poder continuar

Introduce tu contraseña

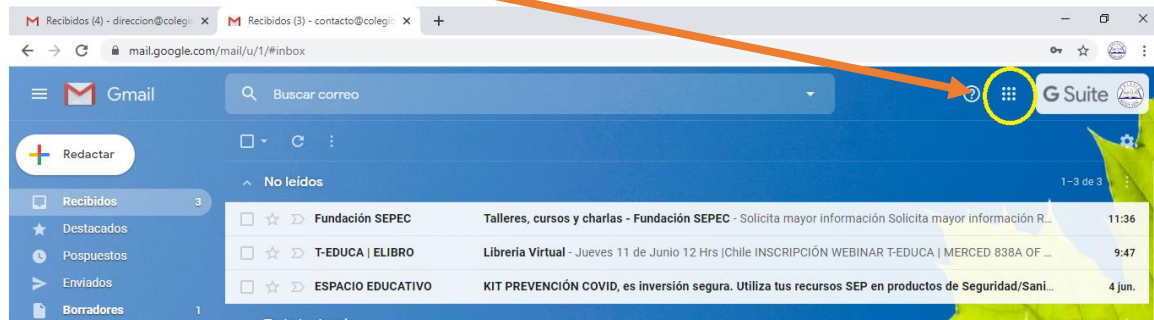
¿Has olvidado tu contraseña? **Siguiente**

Ingresa la clave o contraseña.

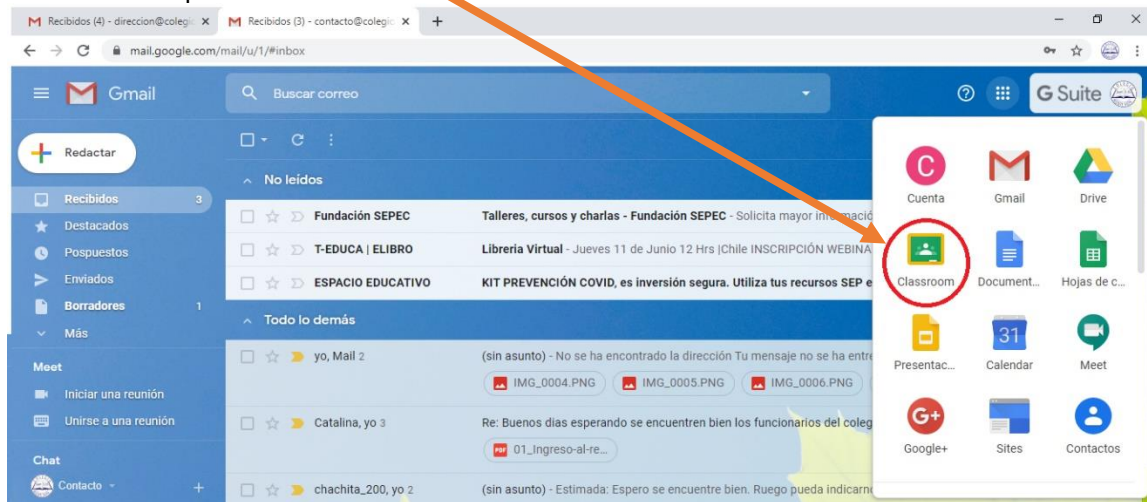
- Rut completo del estudiante.  
Ejemplo: 12.345.678-9
- Si el Rut termina en es k. esta debe ser ingresada en minúscula.

## Paso 2: ingresar a la aplicación

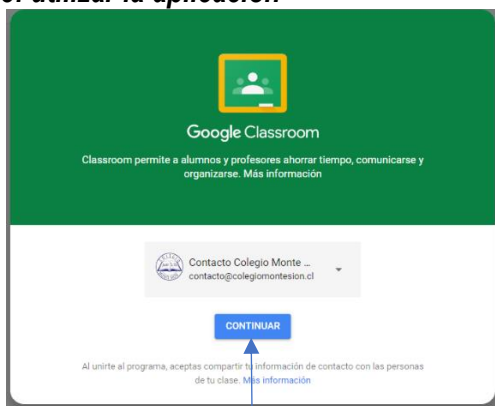
Dirígete al menú de aplicaciones.



## Selecciona la aplicación Classroom.



## Paso 3: utilizar la aplicación



Presiona continuar.




Elige la función ALUMNO  
\*\* Una vez ingresado podrás ver todas las clases a las que estás asociado.

## INGRESO DESDE UN CELULAR:

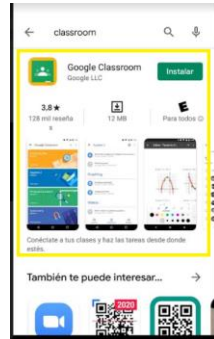
### A.- Con Sistema Operativo Android

#### Paso 1



Ingresa a Play Store

#### Paso 2



Busca, instala e ingresa la aplicación classroom

#### Paso 3



Accede con tu correo institucional de estudiante y la contraseña (*rut completo*)

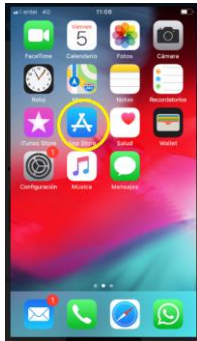
#### Paso 4



Una vez estés en la aplicación podrás ver todas las clases a las que estás asociado.

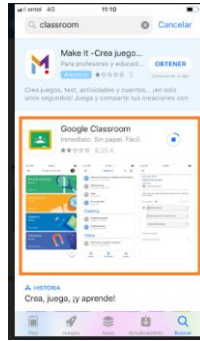
### B.- Con Sistema operativo Apple

#### Paso 1



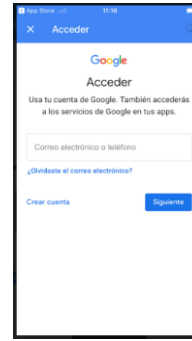
Ingresa a App Store

#### Paso 2



Busca, descarga e ingresa a la aplicación classroom

#### Paso 3



Accede con tu correo institucional de estudiante y la contraseña (*rut completo*)

#### Paso 4



Una vez estés en la aplicación podrás ver todas las clases a las que estás asociado.