



Unidad Técnico Pedagógica.
Asignatura: Religión.
Profesora: Yordanna Nieto Castro.
Correo: yordanna.nieto@colegiomontesion.cl



GUÍA DE APRENDIZAJE N° 4 PARA NT1-NT2 Religión

NOMBRE:	
PERIODO DE TRABAJO GUÍA: 29 de mayo al 04 de Junio	UNIDAD: 1
CURSO: NT1 – NT2	
OBJETIVO DE APRENDIZAJE: OA.-	
CORREO DEL PROFESOR: yordanna.nieto@colegiomontesion.cl	

CLASE: mayo de 2020.
OBJETIVO DE LA CLASE: Que los alumnos comprendan que Dios los llama con un propósito especial y que es necesario que lo obedezcan.
CONTENIDOS: La obediencia de Abraham.
HORAS PEDAGÓGICAS: 2 hp

Materiales necesarios: Antes de comenzar la clase, procura tener los siguientes materiales			
			
Cuaderno de la asignatura	La Biblia	Destacador	Lápiz grafito, goma y sacapunta

ACTIVIDAD 1: USO DEL CUADERNO
INSTRUCCIONES: Lee atentamente el texto junto a tus padres o adulto a cargo de tus estudios. En tu cuaderno coloca la fecha , el título del texto Abraham obedece a Dios . y el objetivo de la clase: Que los alumnos comprendan que Dios los llama con un propósito especial y que es necesario que lo obedezcan. 1.- en tu cuaderno pídele a tus padres que me cuente todo sobre ti, pon una foto tuya la que más te guste. 2.- Dibújate con tus cualidades y características, coloréalo.



Unidad Técnico Pedagógica.
Asignatura: Religión.
Profesora: Yordanna Nieto Castro.
Correo: yordanna.nieto@colegiomontesion.cl



Si el alumno se encuentra cansado, fatigado, enfermo. No insista con seguir trabajando en la tarea; observe la situación. Si está cansado el alumno debe un descanso de 5 a 10 minutos. Que pueda ir al baño, tomar agua o jugo evite la bebida, que estire sus brazos, piernas. Y que vuelva a la tarea.

ACTIVIDAD 2: USO DE LA BIBLIA

INSTRUCCIONES: Lee atentamente en tu biblia Génesis 11:27-32; 12:9; Hebreos 11:8-16

Observa el siguiente video es importante para la clase:

<https://www.youtube.com/watch?v=CNQsfbPx1aM>

ACTIVIDAD 3: USO DE GUÍA DE TRABAJO

INSTRUCCIONES:

- 1.- Traza el rededor de las estrellas la línea punteada, coloréalas y cuanta cuenta estrella hay pon el numero en la pregunta.
- 2.- Imagina que te vas de viaje, recorta y pega en los paisajes de la página siguiente el equipaje adecuado que debes de llevar para cada estación.
- 3.- Mora las imágenes y dependiendo de cada dibujo encierra si está cerca o lejos.
- 4.- Ayuda a Abraham a llegar a su ciudad. Realiza el laberinto.

ACTIVIDAD 4: CIERRE DE LA ACTIVIDAD

INSTRUCCIONES: Espero te haya gustado esta clase para terminar, te invito a desarrollar un juego y actividad junto a tus padres o adulto a cargo.



Abram obedece a Dios

La Biblia nos cuenta de un hombre que fue amigo de Dios. Se llamaba Abram. Más tarde, Dios le cambió el nombre y le puso Abraham. Abram vivía en una ciudad llamada Ur. Tenía una linda esposa llamada Sara. Su papá era Taré y su sobrino, Lot. Todos ellos salieron de Ur y se fueron a vivir en Harán; pero la meta



Unidad Técnico Pedagógica.
Asignatura: Religión.
Profesora: Yordanna Nieto Castro.
Correo: yordanna.nieto@colegiomontesion.cl




final era la tierra de Canaán. Vivían felices porque amaban a Dios. Le obedecían y querían hacer sólo lo que a Él le agrada. Un día, Dios le dijo a Abram: «Sal de tu tierra y de tu parentela, y de la casa de tu padre. Ve a la tierra que te mostraré. Voy a hacer de ti una nación grande, y te bendeciré.» Abram obedeció inmediatamente. Fue de casa en casa a despedirse de sus amigos. –Ah, te vas de viaje –le decían–. ¿A dónde vas? –Francamente, no lo sé. Dios dijo que me mostraría la tierra a donde piensa llevarme. «Pobre Abram –quizá decían sus amigos–. Ya se está poniendo tan viejo que no sabe lo que hace.» Pero Abram sabía muy bien lo que hacía. Él había aprendido el secreto más grande para una vida feliz: la obediencia y la fe en Dios. Para Abram no era cosa fácil salir de viaje. Además de Sara y su sobrino Lot, tenía muchos siervos y siervas. Tenía también vacas, ovejas, asnos y camellos. ¡Cuántos preparativos tenían que hacer! Debían preparar las tiendas (carpas) para vivir en el desierto por donde iban a caminar. Necesitaban alimentos, agua y muchas cosas más. ¡Cómo habría trabajado Sara para alistar todo! ¿Creen que lo hizo con alegría? Seguro que sí. Sara sabía que Dios le había hablado a Abram y que era muy importante obedecer a Dios. Al fin, un día salió en marcha la caravana. Al frente de todos iba Abram montado en un camello. Luego le seguían Sara, Lot, los siervos y las siervas. En la caravana iban también las vacas, las ovejas y los carneros. ¡Imagínense el polvo que levantaban! Abram no conocía el camino. No había mapas geográficos, como en nuestros días, ni avisos por el sendero. Pero Dios le mostraría su ruta, paso a paso. Y así lo hizo. Nunca le falló a Abram. Era su amigo, y ambos eran inseparables, como deben ser los amigos. El viaje se les hizo bastante largo. Día tras día caminaban por los montes, los valles, y los desiertos. El sol les quemaba durante el día, y el frío los hacía tiritar por las noches. Pero seguían adelante. «Dios me prometió una tierra –decía Abram–. Algún día llegaremos allá.» Viajando y viajando llegaron a Siquem, en la tierra de Canaán. –Esta tierra será para ti y para tus hijos –le dijo Dios a Abram. –Gracias, querido Padre –respondió el. Y para mostrar su agradecimiento edificó un altar. ¡Dios lo había guiado por todo el camino!



Unidad Técnico Pedagógica.
Asignatura: Religión.
Profesora: Yordanna Nieto Castro.
Correo: yordanna.nieto@colegiomontesion.cl



Traza alrededor de las estrellas y
coloréalas.



¿Cuántas estrellas puedes
contar?

Imagina que te vas de viaje. Ordena los siguientes elementos para el destino correcto en la siguiente página.






Unidad Técnico Pedagógica.
Asignatura: Religión.
Profesora: Yordanna Nieto Castro.
Correo: yordanna.nieto@colegiomontesion.cl



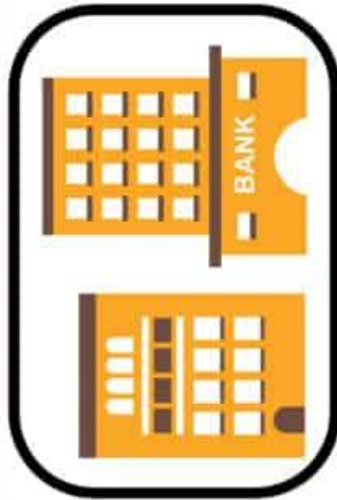
Cerca o lejos




Cerca Lejos



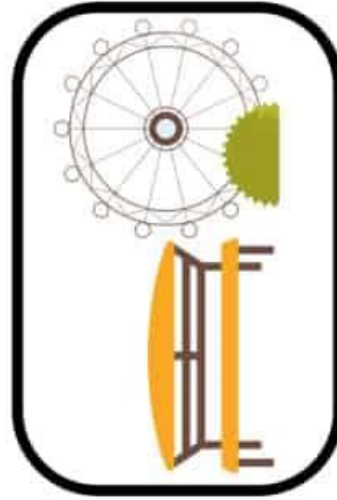
Cerca Lejos



Cerca Lejos



Cerca Lejos



Cerca Lejos



Cerca Lejos



Ayuda a Abraham y Sarah a encontrar su camino a su nuevo



Juegos y actividades

Mire las estrellas

Si tienes la suerte de tener un cielo despejado una noche, salgan juntos para que miren a las estrellas.

Pídale a su hijo que imagine ser Abraham o Sarah, cuando Dios le dijo que su familia se convertiría en las estrellas del cielo.



Juego de arena

A los niños les encanta jugar con arena, por lo que esta es una actividad fácil de configurar. Si tiene un pozo de arena, puede jugar en él, de lo contrario, vierta un poco de arena en un recipiente o bandeja y permita que su hijo juegue allí. Incluso podrías usar algo de arena cinética. Permítales jugar libremente. En algún momento, él puede intentar contar diez granos de arena. Comparta nuevamente la promesa de Dios de Génesis capítulo 22.

Edificando una guarida o tienda (carpa)

Encuentre algunas cosas adentro o afuera para construir una guarida. Cuando termine, ¿por qué no lo usen para leer la historia de esta semana?

Si se siente realmente aventurero, lance una carpa en el jardín.

