



Unidad Técnico Pedagógica  
 Asignatura: Exploración del entorno natural  
 Profesora: Macarena Stewart  
 Correo: macarena.stewart@colegiomontesion.cl

## GUÍA DE APRENDIZAJE N° 4

### ASIGNATURA EXPLORACIÓN DEL ENTORNO NATURAL

**NOMBRE:**

**PERIODO DE TRABAJO GUÍA:** Desde el 29 mayo al 04 de junio del año 2020

**UNIDAD:** 1

**CURSO:** Kínder

**OBJETIVOS DE APRENDIZAJE**

**OA 7)** Describir semejanzas y diferencias respecto a características, necesidades básicas y cambios que ocurren en el proceso de crecimiento, en personas, animales y plantas.

**CORREO DEL PROFESOR:** [macarena.stewart@colegiomontesion.cl](mailto:macarena.stewart@colegiomontesion.cl) (Ante cualquier dificultad no dude en preguntar vía correo electrónico).

**CLASE:** 1



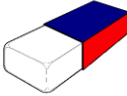

**OBJETIVO DE LA CLASE:** Conocer y describir el ciclo de vida de las personas

**CONTENIDOS:** Ciclo de vida de las personas

**HORAS PEDAGÓGICAS:** 2 horas pedagógicas

**MATERIALES NECESARIOS:**

Antes de comenzar la clase, procura tener los siguientes materiales.

				
Guía de aprendizaje	Lápiz grafito	Goma de borrar	Computador o celular	Cuaderno de lenguaje

**ACTIVIDAD 1 GUÍA DE APRENDIZAJE:**

**INSTRUCCIÓN:**

- Recordemos que en la clase anterior conocimos las necesidades básicas de todos los seres vivos. En esta oportunidad aprenderás el ciclo de vida de las personas.

Observa el siguiente power point

Adjuntaré una imagen para te puedas guiar.



**ACTIVIDAD 1 GUÍA DE**

**APRENDIZAJE**

**INSTRUCCIÓN:**

- 1) Grafica el camino del laberinto que atraviesa por todas las etapas del ciclo de vida de la persona.
- 2) Responde la pregunta coloreando la respuesta correcta.

2) ¿En qué etapa de crecimiento te encuentras tú?

- a INFANCIA
- e NIÑEZ
- i ADOLESCENCIA
- o ADULTEZ
- u VEJEZ



## ACTIVIDAD 2 GUÍA DE APRENDIZAJE

### INSTRUCCIÓN

Al final de esta guía encontrarás unas imágenes de las etapas crecimiento del ser humano, debes recortarlas, ordenarlas y pegarlas según como corresponda.

INFANCIA	NIÑEZ	ADOLESCENCIA	ADULTEZ	VEJEZ



**INSTRUCCIÓN:** En tu cuaderno verde ciencias realiza un dibujo de como te imaginas siendo adulto.

- No olvides pegar esta guía de aprendizaje en el cuaderno ya mencionado.

## ACTIVIDAD 4 CIERRE DE LA ACTIVIDAD

### INSTRUCCIÓN:

- 1) Para finalizar la actividad averigua con tus familiares, los cambios que has tenido desde que eras bebé hasta ahora. Con la ayuda de ellos registra las respuestas.

CARÁCTERÍSTICAS	INFANCIA (al nacer)	NIÑEZ (ahora)
1) Color de ojos		
2) Mi peso		
3) Estatura		
4) Mi color de piel		
5) Color de cabello		

