



GUÍA DE VOCABULARIO N°3 ASIGNATURA LENGUAJE VERBAL

MATERIALES NECESARIOS: Antes de comenzar la clase, procura tener los siguientes materiales.

Cuaderno de trabajo color rojo




Estuche de lapices

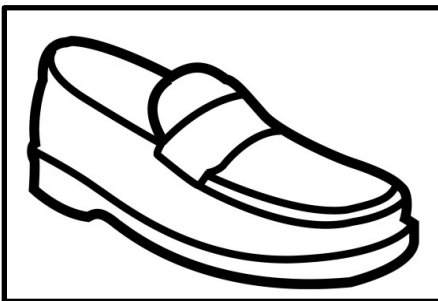


INSTRUCCIÓN: En esta oportunidad tú le darás el significado a los siguientes objetos, mencionando ¿qué es? Y ¿para qué sirve? Verbaliza la respuesta y un adulto escribirá lo que tú respondas.

Observa el siguiente ejemplo:

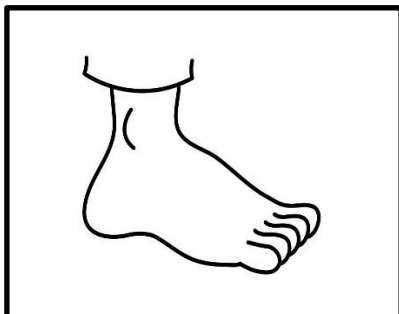
	<p>¿Qué es? Una pelota. Es un implemento deportivo.</p>
	<p>¿Para qué sirve? Sirve para jugar y hacer deporte.</p>

...Ahora es tu turno, responde:




¿Qué es?

¿Para qué sirve?




¿Qué es?

¿Para qué sirve?




¿Qué es?

¿Para qué sirve?



¿Qué es?

¿Para qué sirve?



¿Qué es?

¿Para qué sirve?

¡ÉXITO EN TUS ACTIVIDADES!





Unidad Técnico Pedagógica

Asignatura: lenguaje verbal

Profesora: Sussy Norambuena

Correo: [snorambuena@colegiomontesion .cl](mailto:snorambuena@colegiomontesion.cl)