







GUÍA DE APRENDIZAJE
Nº3 – SEMANA 3
ENGLISH "AT HOME"
5TH Grade

NAME:
PERIODO DE TRABAJO GUÍA: 2 clases UNIT: 1 "AT HOME"
CLASS: 5° AÑO BÁSICO
OBJETIVOS DE APRENDIZAJE (LEARNING OBJECTIVES) OA 11 Demostrar conocimiento y uso del vocabulario aprendido, por ejemplo: - Vocabulario temático - Palabras de uso frecuente - Expresiones de uso común asociadas a las funciones del nivel. OA 13 Escribir de acuerdo a un modelo y con apoyo de lenguaje visual distintos textos. OA 15 Utilizar los pasos de los procesos de escritura (...) para escribir oraciones simples, párrafos breves de acuerdo a un modelo y con la ayuda del docente (...)
TEACHER'S E-MAIL: juan.gallardo@colegiomontesion.cl (ante cualquier duda, no dudar contactarme)

CLASE (Lesson): 1
OBJETIVOS DE LA CLASE (Lesson objectives): • Expresar la hora en inglés en 4 formas. (o'clock, it's a quarter past, it's half past, it's a quarter to)
CONTENIDOS (contents): TELLING THE TIME (LA HORA)
HORAS PEDAGÓGICAS (Ped. Hours): 2

MATERIALS:
Before starting the class, you must have the following materials. *Antes de comenzar la clase, procura tener los siguientes materiales.*

English Copybook 	Pencil case 	Activity Book 	Student's book 	MATERIAL DE APOYO POWER POINT ADJUNTO
--	---	---	---	--

"Hello dear students, this is handout 2 for week 3-
Remember there is always a reason to be thankful to God, and there are always very good reasons to be happy and laugh.
(siempre hay razones para agradecer a Dios, estar felices y reír)
Teacher Juan"





Activity 1: Handout (Power Point adjunto)

INSTRUCTIONS:

1. **Go to the Power Point. Listen and read how to tell the time in English** (*Ve a la presentación power point adjunta. Escucha y lee cómo decir la hora en inglés*)



Activity 2: Videos (Look and Listen)

Mira estos videos porque te ayudarán a entender mejor la hora

<https://www.youtube.com/watch?v=Pht7dTIM0VA>

https://www.youtube.com/watch?v=K5q65e_E-os

<https://www.youtube.com/watch?v=Ev4C-kcbSVw>

Activity 3: Activity Book

Instructions:

1. **Go to page 7 and do exercise 6**
(ve a la pag. 7 y haz el ejercicio 6)
2. **Go to page 11 and do exercise 5**
(ve a la pag. 11 y haz el ejercicio 5)



Activity 4: English Copybook

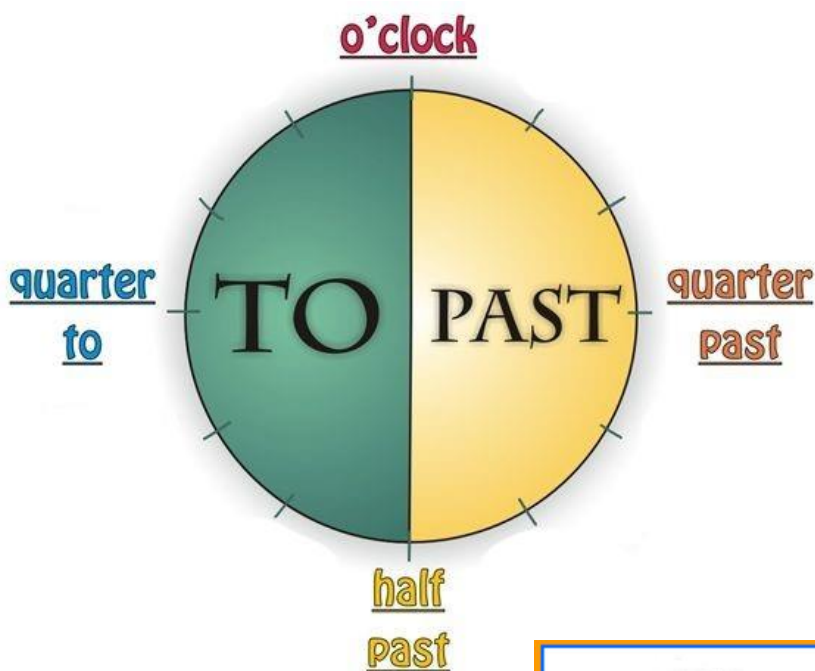
INSTRUCTIONS:

1. Open your English copybook and write on a blank sheet the following (*abre tu cuaderno de inglés y escribe en una hoja en blanco lo siguiente*):

Date: / May / 2020

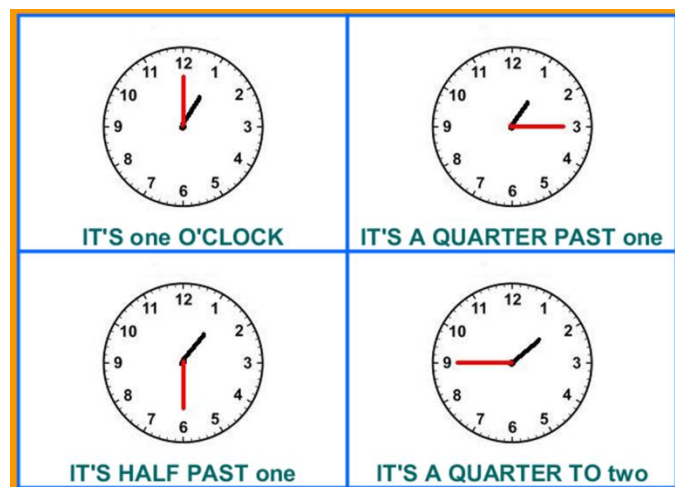
Objective: Tell the time in English

Telling the Time



Examples:

- ✓ It's one o'clock
- ✓ It's a quarter past one
- ✓ It's half past one
- ✓ It's a quarter to two





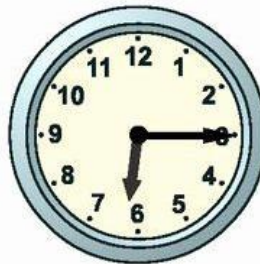
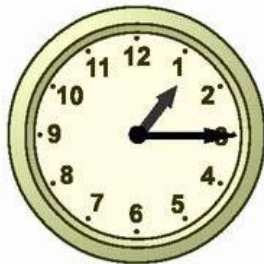
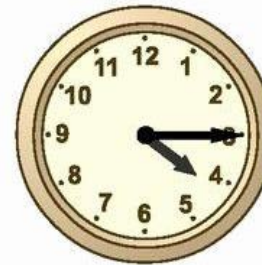
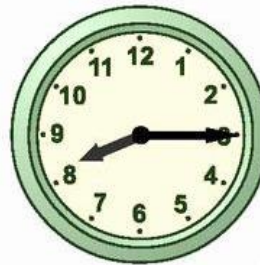
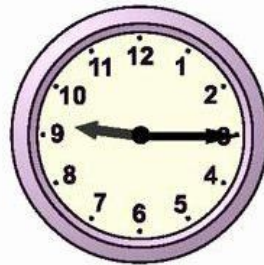

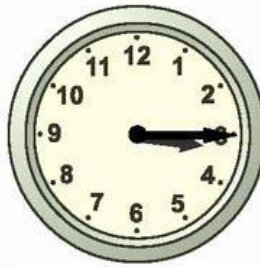
1. **Cut the next part and stick it on your English copybook.** (*Corta la siguiente parte y pégalo en tu cuaderno de inglés*).
2. **Then, write the time as in the example.** *Luego, escribe la hora como en el ejemplo.*



What time is it?



It's a quarter past eleven

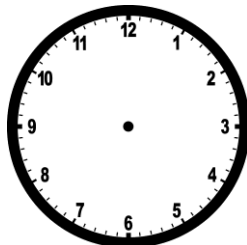




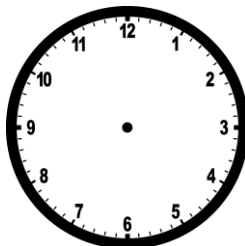
Activity 4: Closing (cierre de la clase)

Instructions: Read and draw the time in the clock (*Lea y dibuje en el reloj la hora*)

It's eleven o'clock



It's a quarter past five



It's half past eight

