



Unidad Técnico Pedagógica.
Asignatura: Religión.
Profesora: Yordanna Nieto Castro.
Correo: yordanna.nieto@colegiomontesion.cl

**GUÍA DE APRENDIZAJE N° 4
PARA 4° BÁSICO
Religión**

NOMBRE:	
PERIODO DE TRABAJO GUÍA 29 de mayo al 04 de Junio	UNIDAD: 1
CURSO: 4° básico	
OBJETIVOS DE APRENDIZAJE: OA: 4 Identificar la vigencia de las promesas de Dios para la vida de sus hijos. OA: 5 Descubrir la importancia de mantener la fe y la obediencia que tuvo Israel para alcanzar las promesas de Dios.	
CORREO DEL PROFESOR: yordanna.nieto@colegiomontesion.cl	

CLASE: mayo del 2020
OBJETIVO DE LA CLASE: Que los alumnos sepan que Dios espera que seamos hijos valientes y obedientes, y que decidan seguir a Dios toda su vida.
CONTENIDOS: Dios cumplirá sus promesas en mi vida, creer en Dios y obedecerle: construye bases sólidas, para obtener sus promesas.
HORAS PEDAGÓGICAS: 2 hp

Materiales necesarios: Antes de comenzar la clase, procura tener los siguientes materiales			
			
Cuaderno de la asignatura	La Biblia	Destacador	Lápiz grafito, goma y sacapunta



Unidad Técnico Pedagógica.

Asignatura: Religión.

Profesora: Yordanna Nieto Castro.

Correo: yordanna.nieto@colegiomontesion.cl

ACTIVIDAD 1: USO DE CUADERNO

INSTRUCCIONES: Lee atentamente el texto junto a tus padres o adulto a cargo de tus estudios. En tu cuaderno coloca la **fecha**, el **título** del texto **Caleb, el valiente** y el objetivo de la clase: **Que los alumnos sepan que Dios espera que seamos hijos valientes y obedientes, y que decidan seguir a Dios toda su vida.**

1. En tu cuaderno escribe las preguntas y respóndelas.
2. Dibuja en una plana de tu cuaderno con lo que has soñado tener u obtener.

Si el alumno se encuentra cansado, fatigado, enfermo. No insista con seguir trabajando en la tarea; observe la situación. Si está cansado el alumno dele un descanso de 5 a 10 minutos. Que pueda ir al baño, tomar agua o jugo evite la bebida, que estire sus brazos, piernas. Y que vuelva a la tarea.

Observa este video es muy importante para esta clase:

<https://www.youtube.com/watch?v=DoO-LGT1SVs>

ACTIVIDAD 2: USO DE LA BIBLIA

INSTRUCCIONES: Lee el pasaje de la biblia, el que nos habla de esta hermosa historia que te estoy presentando. Josué 14:6-15

Escucha esta hermosa alabanza:

ACTIVIDAD 3: TRABAJO GUÍA

INSTRUCCIONES:

1. Colorea el dibujo de Caleb que mira el monte que él quería conquistar y Encierra en un círculo la respuesta correcta de la pregunta.
2. Cada bloque contiene una palabra y una letra en circulo. Numera las letras de las palabras en los bloques. Combina la letra en el circulo con el número de la letra de la palabra. Por ejemplo: B1. Sigue así con cada combinación. Ahora te toca hacer la E6. ¡es divertido!
3. Siguen los patrones de cada dibujo.
4. Cada elemento tiene un número de cantidad búscalos y encierralos con colores diferentes.



Unidad Técnico Pedagógica.

Asignatura: Religión.

Profesora: Yordanna Nieto Castro.

Correo: yordanna.nieto@colegiomontesion.cl

ACTIVIDAD 4 ACTIVIDAD DE CIERRE DE LA CLASE

INSTRUCCIONES: Para terminar esta clase, te pediré que analices con las cosas que anhelas y sueñas tener, cuando grande o ahora en este mismo minuto canalízalas y pídele a Dios que las haga reales en tu vida.

Caleb, el valiente



¿Has soñado alguna vez? Sí, sí, claro. Ya sé que cuando duermes tienes sueños. También yo. Pero ahora me refiero a otra clase de sueños. Cuando uno está despierto y sueña. Tal vez has soñado viajar a la luna cuando seas grande. Algunas niñas sueñan con tener una muñeca de rizos dorados, que camina y

habla. Muchos varoncitos sueñan con ser pilotos y volar por las nubes. Casi todos sueñan con algún día casarse y formar una familia. ¿Saben qué? Cuando yo era niño/a soñaba con... ser una mujer militar y poder ayudar a todas las personas de mundo, quería ser como china y hércules.

también Caleb soñaba despierto. Él era el mejor amigo de Josué. Juntos habían soportado los largos y difíciles años de camino por el desierto. Juntamente con Josué, y diez otros jóvenes, Caleb había visitado la Tierra Prometida.

Caleb tenía una gran confianza en Dios. Sabía que nada es imposible para Dios. Pero el pueblo no tenía la misma confianza. Casi lo mataron a pedradas. Cuando Caleb fue a reconocer la Tierra Prometida se «enamoró» de un monte, un monte donde vivían gigantes, que sería muy difícil conquistar. Caleb era valiente. Le gustaba hacer las cosas difíciles. Le preguntó a Moisés: –Moisés, cuando entremos a la Tierra Prometida, ¿me permitirías conquistar el monte que he visto? –Sí, sí –respondió Moisés. Josué estaba con Caleb y escuchó la promesa que Moisés le dio. 45 años más tarde Pasaron



Unidad Técnico Pedagógica.

Asignatura: Religión.

Profesora: Yordanna Nieto Castro.

Correo: yordanna.nieto@colegiomontesion.cl

45 años. Pienso que cada mañana Caleb se despertaba temprano para hacer ejercicios. Tenía que fortalecer sus músculos para poder conquistar el monte. Año tras año seguía soñando. Él no dijo: «Oh, nunca se va a cumplir mi sueño.» ¡No! La frente de Caleb se fue arrugando; sus cabellos se volvieron blancos. Ya no era joven. Pronto cumpliría 85 años. Tal vez te imaginas a Caleb como un anciano, medio doblado, con barba blanca y un bastón. No, no fue así. Les voy a leer lo que dijo Caleb. (Josué 14:11,12.) todavía estoy tan fuerte como el día que Moisés me envió; cual era mi fuerza para la guerra, y para salir y para entrar.

Los ejercicios le habían hecho muy bien. El viejito estaba tan fuerte como cuando era joven. ¿Qué les parece? ¡Fantástico! ¡Estupendo! Cuando yo sea viejo/a quiero ser tan fuerte como Caleb. ¡Creo que tengo que hacer más ejercicios! Jajajajaja

¿Qué le pidió Caleb a Josué? Le pidió permiso para conquistar el monte. Ese monte que había sido su «sueño» por largos años. Josué le dio el monte, y Caleb se fue a conquistarlo. ¿Saben cómo sabemos que esto es verdad? Leamos lo que dice en Jueces 1:20. Y dieron Hebrón a Caleb, como Moisés había dicho; y él arrojó de allí a los tres hijos de Anac

¡Caleb arrojó del monte a los gigantes!

Pero Dios cumplió el «sueño» de Caleb. No fue de un día para otro, sino después de 45 años. ¿Quieren que les diga cuál es el mejor «sueño»? No hay cosa mejor que «soñar» en llegar a ser el hombre y la mujer que Dios quiere que uno sea. Niños y niñas, ustedes pueden llegar a ser todo aquello que Dios quiere que sean. Dios le había dado a Caleb el deseo de conquistar el monte de Hebrón. Todos los días soñó con hacerlo. ¡Y se cumplió! Les voy a contar un «sueño» que se cumplió después de 30 años. Dios le habló a Tía Margarita cuando tenía 10 años de edad. Le dio el «sueño» de trabajar con niños. Ella vio un lugar de palmeras y lo esperó 30 años, sin perder la esperanza. Trabajó con niños desde los 12 años de edad; pero solo después de 30 años llegó a la ciudad donde hay hermosas palmeras. Allí trabajó con una editorial cristiana para preparar materiales de enseñanza para niños. (Si tiene una experiencia propia, cuéntela.) ¡Que tu gran «sueño» sea servir al Señor!

Preguntas:

1. ¿Qué pensaba Caleb de Dios?
2. ¿Qué quería conquistar Caleb?
3. ¿Por qué no tuvo miedo Caleb?
4. ¿Logró Caleb arrojar a los gigantes del monte?
5. ¿Es bueno soñar? ¿Con qué sueñas?



Unidad Técnico Pedagógica.

Asignatura: Religión.

Profesora: Yordanna Nieto Castro.

Correo: yordanna.nieto@colegiomontesion.cl

<< Sé fiel hasta la muerte, y yo te daré la corona de la vida >> Apocalipsis 2:10

Colorea el dibujo de Caleb que mira el monte que él quería conquistar.

¿Cuántos años espero hasta poder conquistarlo? Encierra en un círculo la respuesta correcta.

50

20

30

45



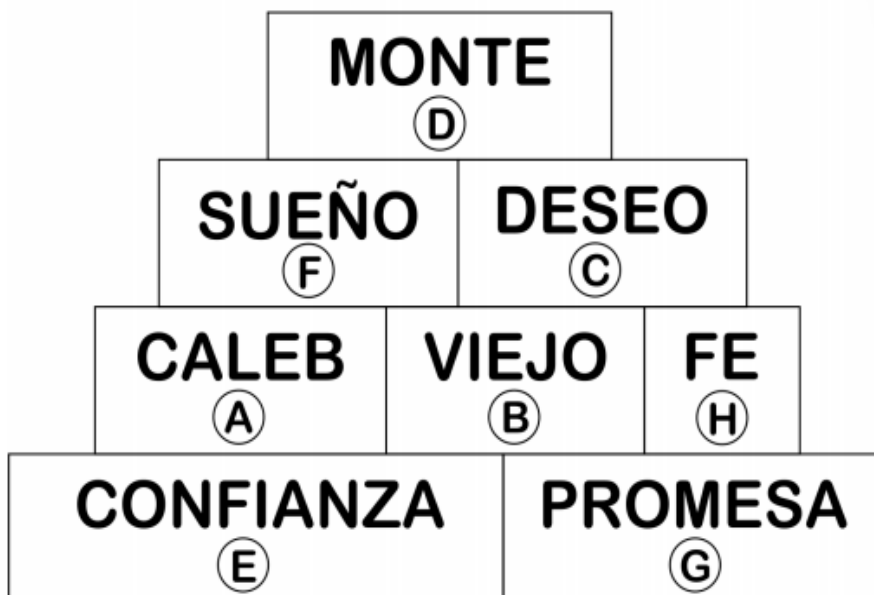
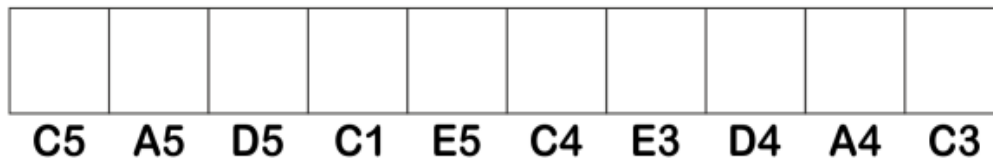


Unidad Técnico Pedagógica.
Asignatura: Religión.
Profesora: Yordanna Nieto Castro.
Correo: yordanna.nieto@colegiomontesion.cl

<< Sé fiel hasta la muerte, y yo te daré la corona de la vida>> Apocalipsis 2:10
Moisés, Josué y Caleb nos han dado buenos ejemplos. ¿cómo deberíamos servir a Dios?

Encuentra aquí la respuesta.

Cada bloque contiene una palabra y una letra en círculo. Numera las letras de las palabras en los bloques. Combina la letra en el círculo con el número de la letra de la palabra. Por ejemplo: B1. Sigue así con cada combinación. Ahora te toca hacer la E6. ¡es divertido!





Unidad Técnico Pedagógica.

Asignatura: Religión.

Profesora: Yordanna Nieto Castro.

Correo: yordanna.nieto@colegiomontesion.cl

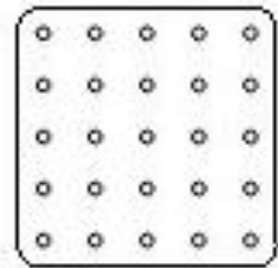
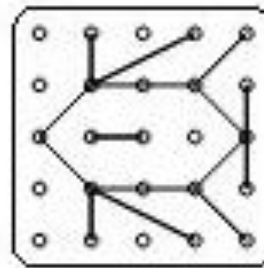

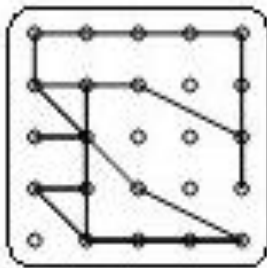
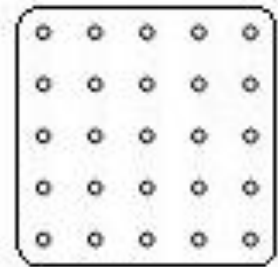
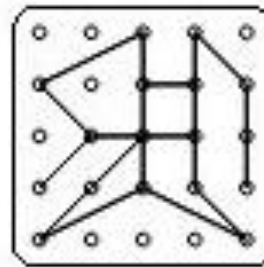

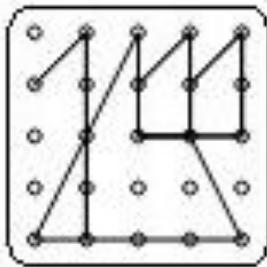

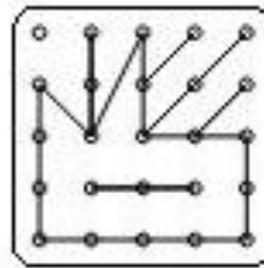

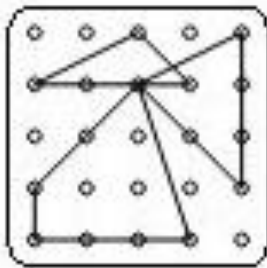

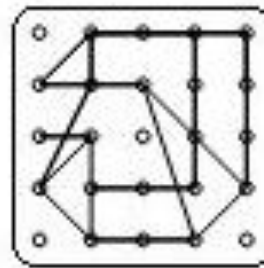

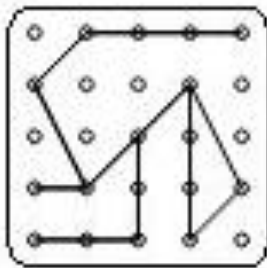

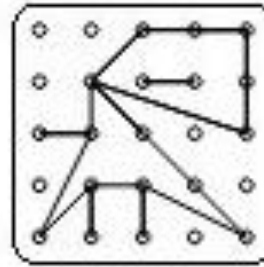

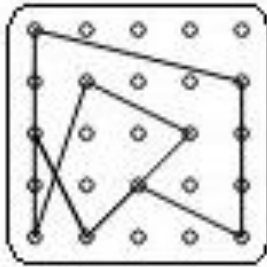

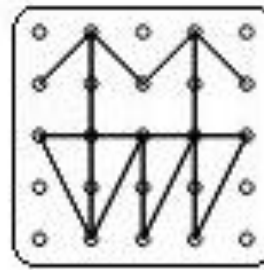

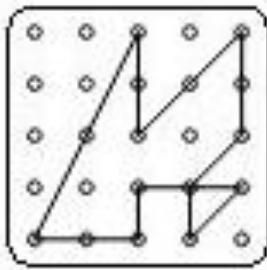


Unidad Técnico Pedagógica.

Asignatura: Religión.

Profesora: Yordanna Nieto Castro.

Correo: yordanna.nieto@colegiomontesion.cl





Unidad Técnico Pedagógica.

Asignatura: Religión.

Profesora: Yordanna Nieto Castro.

Correo: yordanna.nieto@colegiomontesion.cl



- | | | | | | | | | | | | | | | | | | | | |
|---|--|---|--|---|--|---|--|---|--|---|--|---|--|---|--|---|--|---|--|
| 2 | | 4 | | 4 | | 5 | | 4 | | 5 | | 7 | | 4 | | 6 | | 5 | |
| 1 | | 6 | | 7 | | 1 | | 3 | | 6 | | 7 | | 4 | | 7 | | 5 | |
| 3 | | 3 | | 4 | | 6 | | 2 | | 7 | | 5 | | 9 | | 6 | | 3 | |