



Unidad Técnico Pedagógica.

Asignatura: Religión.

Profesora: Yordanna Nieto Castro.

Correo: yordanna.nieto@colegiomontesion.cl

**GUÍA DE APRENDIZAJE N° 3
PARA 3° BÁSICO
Religión**

NOMBRE:	
PERIODO DE TRABAJO GUÍA 22 al 28 mayo del 2020	UNIDAD: 1
CURSO: 3° básico	
OBJETIVOS DE APRENDIZAJE:	
OA: 3 Reconocer circunstancias que Dios utilizó en pro de un cambio rotundo, en el carácter de Jacob y Esaú.	
CORREO DEL PROFESOR: yordanna.nieto@colegiomontesion.cl	
CLASE: 1	
OBJETIVO DE LA CLASE: Que los alumnos comprendan la importancia de servir y que practiquen el servicio a los demás.	
CONTENIDOS: Dios transforma el carácter de los hijos de Isaac.	
HORAS PEDAGÓGICAS: 2 hp	

Materiales necesarios: Antes de comenzar la clase, procura tener los siguientes materiales			
			
Cuaderno de la asignatura	La Biblia	Destacador	Lápiz grafito, goma y sacapunta



Unidad Técnico Pedagógica.
Asignatura: Religión.
Profesora: Yordanna Nieto Castro.
Correo: yordanna.nieto@colegiomontesion.cl

ACTIVIDAD 1: USO DE CUADERNO

INSTRUCCIONES: Lee atentamente el texto junto a tus padres o adulto a cargo de tus estudios. En tu cuaderno coloca la **fecha**, el **título** del texto: **El gozo de servir** y el objetivo de la clase: comprender la importancia de servir y que practiquen el servicio a los demás.

- 1.- Luego en tu cuaderno has la misma imagen que te dejo con los valores, copia las preguntas y respóndelas.
 - 2.- Recorta las imágenes y ordénalas por volumen, es decir de acuerdo a su capacidad de obtener agua.
 - 3.- Colorea los baldes de color azul dependiendo de la cantidad que indica cada balde.
- Si no tienes como imprimir las imágenes dibújalas en tu cuaderno y si las imprimes pégalas en tu cuaderno.

Observa este video es muy importante para esta clase:

<https://www.youtube.com/watch?v=MeaM-R1MTRM>

ACTIVIDAD 2: USO DE LA BIBLIA

INSTRUCCIONES: Lee el pasaje de la biblia, el que nos habla de esta hermosa historia que te estoy presentando. Génesis 29:1-35; 30:1-36

Escucha esta hermosa alabanza: <https://www.youtube.com/watch?v=pRII-NFIDWo&t=23s>

ACTIVIDAD 3: TRABAJO GUÍA

INSTRUCCIONES: Con la ayuda de tus padres o adulto a cargo de tus estudios.

- 1.- Realiza el laberinto y ayuda a Jacob a poder llegar hasta Raquel.
- 2.- Dibujar un circulo en el objeto mas pesado.

ACTIVIDAD 4 ACTIVIDAD DE CIERRE DE LA CLASE

INSTRUCCIONES: Para terminar esta clase, te dejare un trabajo.

En la última hoja de la guía te dejo cuatro imágenes trata de hacer eso 4 ejemplo y pídele a tu familia que te pueda tomar una foto realizando esas acciones y envíalas a mi correo.

En caso que no puedas enviar a mi correo expresa tu experiencia en el cuaderno.



El gozo de servir



Volvamos ahora a nuestra historia bíblica. ¿Cómo le habrá ido a Jacob en el largo viaje? Caminó largos y cansadores días. Seguramente sus pies le dolían, su ropa estaba llena de sudor por el calor, y el pan que le había mandado su madre para el viaje se puso duro como piedra. Ah, pero allí vio un pozo de agua. ¡Cómo se alegró Jacob! Tenía mucha sed y estaba cansado. Pero Jacob no pudo tomar agua porque sobre la boca del pozo había una inmensa piedra. Para tomar agua, Jacob tuvo que esperar hasta que alguien sacara la piedra.

Junto al pozo estaban varios pastores con sus rebaños, esperando reunirse todos para sacar la piedra y dar de beber a las ovejas. –¿De dónde son ustedes amigos míos? – les preguntó Jacob. –Somos de Harán. –Ah, de Harán –dijo Jacob, muy contento–. Yo tengo parientes en Harán. ¿Conocen a mi tío Labán? –Sí, sí. Mire usted, aquí viene su hija Raquel con las ovejas de Labán. Jacob se sintió muy contento al ver a su prima. De puro gozo, quitó la piedra de la boca del pozo y dio agua a las ovejas de Raquel. Luego la saludó con un beso y se puso a llorar. –¡Soy tu primo! –le dijo–. Mi mamá se llama Rebeca. He venido desde muy lejos a visitarles. –¡Qué lindo! –respondió Raquel–. Voy a ir a avisarle a mi padre. Se fue corriendo, y cuando Labán lo supo, también corrió. Fue al pozo donde estaba Jacob. Lo saludó con un beso y lo llevó a su casa. Jacob estuvo un mes en casa de Labán. Entonces Labán le dijo: –Eres mi sobrino; pero no quiero aprovecharme de tus servicios. Tú me estás ayudando a cuidar las ovejas. ¿Cuánto quieres que te pague? ¡Qué difícil! Jacob no sabía qué responderle a su tío. Lo que él deseaba era muy especial para Labán. –Tío –dijo–, me gustaría casarme con Raquel. Me ofrezco a trabajar siete años por ella. –Muy bien –respondió Labán–. Prefiero que tú te cases con ella y no que se case con un extraño. Quédate conmigo. En esa época era permitido casarse entre primos. Así que Jacob se quedó trabajando siete años para recibir una esposa. Era costumbre que los hombres pagaran un precio por la novia. Leemos en la Biblia que a Jacob los siete años le pareció corto el tiempo, porque amaba mucho a Raquel. Cuando pasaron los siete años, Jacob le dijo a Labán que ya quería casarse. Labán preparó una gran fiesta; pero engañó feamente a Jacob.



Unidad Técnico Pedagógica.

Asignatura: Religión.

Profesora: Yordanna Nieto Castro.

Correo: yordanna.nieto@colegiomontesion.cl

En vez de casarlo con Raquel, lo casó con la hermana mayor de ella, con Lea. –Me has engañado –le dijo Jacob–. Yo trabajé para casarme con Raquel y me has dado otra mujer. –Así es la costumbre –le respondió Labán–. No puede casarse la hermana menor primero. Pero te voy a dar a Raquel también. Trabaja siete años más. Y Jacob tuvo que trabajar otros siete años. Pero lo hizo con gusto, porque amaba mucho a Raquel.

¿Recuerdan que las cosas que hacemos son como semillitas que se siembran?

¿Qué había sembrado Jacob? Sí, ENGAÑO y MENTIRAS. Ahora estaba cosechando lo mismo. Así como él había engañado a su padre y a su hermano, ahora su tío lo engañó. Después de casarse con las dos hijas de Labán, Jacob siguió trabajando con su tío. Estuvo con él veinte años. Dios lo perdonó y cumplió su promesa. Lo acompañó y lo bendijo en su trabajo. Su tío se dio cuenta de que Dios lo bendecía; por eso, le dijo: «Gracias a ti, el SEÑOR me ha bendecido» (Génesis 30:27). Pese a nuestros errores, tú y yo también podemos ser de ayuda y bendición para nuestros semejantes.



Preguntas:

- 1.- ¿Cómo se llamaron las hijas de Labán?
- 2.- ¿A quién quería Jacob como esposa a cambio de trabajar siete años?
- 3.- ¿A quién le dio como esposa Labán a Jacob, después de haber trabajado siete años?
- 4.- ¿Que tuvo que hacer Jacob para obtener a Raquel como esposa?
- 5.- ¿Qué opinas de lo que le hizo Labán a Jacob?



Unidad Técnico Pedagógica.


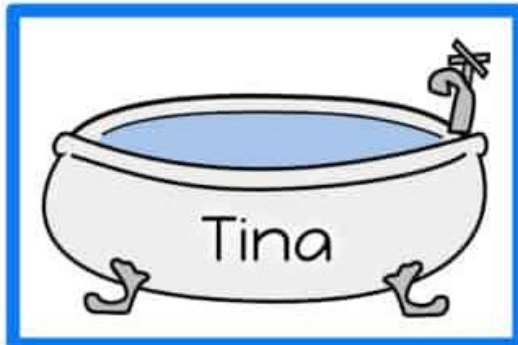
Asignatura: Religión.

Profesora: Yordanna Nieto Castro.

Correo: yordanna.nieto@colegiomontesion.cl

Ordénalos por volumen


Recorta las imágenes y acomódalas de acuerdo a su volumen es decir de acuerdo a su capacidad para contener agua.





Llenar los baldes

Colorea los baldes de color azul de acuerdo al nivel correcto de agua que contienen



Lleno A la mitad Vacío



Unidad Técnico Pedagógica.

Asignatura: Religión.

Profesora: Yordanna Nieto Castro.

Correo: yordanna.nieto@colegiomontesion.cl

Ayuda a Jacob a llegar hasta donde Raquel.





Unidad Técnico Pedagógica.

Asignatura: Religión.

Profesora: Yordanna Nieto Castro.

Correo: yordanna.nieto@colegiomontesion.cl

Dibuja un círculo alrededor del
objeto más pesado





Unidad Técnico Pedagógica.

Asignatura: Religión.

Profesora: Yordanna Nieto Castro.

Correo: yordanna.nieto@colegiomontesion.cl



**Ayudo a
mis padres**



**Ayudo a
los ancianos**



**Ayudo a
los pobres**



**Ayudo a
mis amigos**