



Unidad Técnico Pedagógica.
Asignatura: Religión.
Profesora: Yordanna Nieto Castro.
Correo: yordanna.nieto@colegiomontesion.cl

**GUÍA DE APRENDIZAJE N° 4
PARA 3° BÁSICO
Religión**

NOMBRE:	
PERIODO DE TRABAJO GUÍA: 29 de mayo al 04 de Junio	UNIDAD: 1
CURSO: 3° básico	
OBJETIVOS DE APRENDIZAJE: OA: 6 Reconocer el poder de Dios en la vida de Jacob, cuando regresa al territorio de sus padres.	
CORREO DEL PROFESOR: yordanna.nieto@colegiomontesion.cl	

CLASE: mayo del 2020
OBJETIVO DE LA CLASE: Que los alumnos comprendan la importancia de la fidelidad y que deseen ser fieles al Señor con lo que tienen.
CONTENIDOS: Las experiencias vividas por Jacob en su viaje de regreso a la casa de sus padres.
HORAS PEDAGÓGICAS: 2 hp

Materiales necesarios: Antes de comenzar la clase, procura tener los siguientes materiales			
			
Cuaderno de la asignatura	La Biblia	Destacador	Lápiz grafito, goma y sacapunta



Unidad Técnico Pedagógica.

Asignatura: Religión.

Profesora: Yordanna Nieto Castro.

Correo: yordanna.nieto@colegiomontesion.cl

ACTIVIDAD 1: USO DE CUADERNO

INSTRUCCIONES: Lee atentamente el texto junto a tus padres o adulto a cargo de tus estudios. En tu cuaderno coloca la **fecha**, el **título** del texto **Dios bendice a sus fieles** y el objetivo de la clase: **Que los alumnos comprendan la importancia de la fidelidad y que deseen ser fieles al Señor con lo que tienen.**

Luego con la ayuda de tus padres investiga cual fue el trayecto que hizo Jacob desde la casa de Labán su tío hasta llegar a su casa donde estaba Esaú su hermano; realiza un mapa sencillo en tu cuaderno.

Escribe las preguntas y respóndelas en tu cuaderno.

Si el alumno se encuentra cansado, fatigado, enfermo. No insista con seguir trabajando en la tarea; observe la situación. Si está cansado el alumno dele un descanso de 5 a 10 minutos. Que pueda ir al baño, tomar agua o jugo evite la bebida, que estire sus brazos, piernas. Y que vuelva a la tarea.

Observa este video es muy importante para esta clase:

<https://www.youtube.com/watch?v=zrgY8BJonNc>

ACTIVIDAD 2: USO DE LA BIBLIA

INSTRUCCIONES: Utilice la biblia para contestar ciertas preguntas que te dejare en la guia, si no tienes biblia puedes buscar la informacion en el celular.

Lee este pasaje de la biblia, el que nos habla de esta hermosa historia que te estoy presentando. Génesis 31–33

ACTIVIDAD 3: TRABAJO GUÍA

INSTRUCCIONES:

- 1.-Responde las preguntas SI O NO
- 2.-Has un dibujo de Esaú y Jacob
- 3.-Encierra la acción que tú arias de acuerdo a las imágenes.
- 4.-Realiza el crucigrama, el dibujo y las preguntas.



Unidad Técnico Pedagógica.

Asignatura: Religión.

Profesora: Yordanna Nieto Castro.

Correo: yordanna.nieto@colegiomontesion.cl

ACTIVIDAD 4 ACTIVIDAD DE CIERRE DE LA CLASE

INSTRUCCIONES: Para terminar esta clase, te dejare a los hijos de Jacob con sus nombres y sus madres correspondientes. Completa la última parte de la guía con esta información de la imagen



Dios bendice a sus fieles

Cierren sus ojos y acompañenme en un viaje a Harán. ¿Pueden ver allá a Jacob, muy ocupado cuidando las ovejas de su tío? Veo a Lea y a Raquel jugando con unos muchachitos de diferentes tamaños. ¡Ajá! Son los hijos de Jacob. Ya tiene once muchachos y una linda niña que se llama Dina. Los veo muy felices en sus juegos. Uno corre tras una mariposa, otro recoge flores para su mamá. Otros van corriendo tras una pelota. Pues, ¡qué muchacho hay que no le

gusta patear una pelota!

Por allí viene Jacob. Tiene una larga barba y viste una túnica hasta los pies. Parece que anda muy pensativo. –Raquel y Lea –dice al llegar adonde sus esposas–. Tengo muchos deseos de volver a mi tierra. Ya han pasado veinte años desde que salí de mi casa y debo volver. ¿Quieren acompañarme? –Por supuesto. Nuestro padre ya no nos da importancia. ¡Vamos a Canaán! –¡Vamos, vamos! –gritaron los niños–. ¡Vamos a conocer a nuestros abuelitos! ¡Vamos adonde nuestro tío Esaú! Y comenzaron a preparar el viaje. Tenían muchas cosas que empacar, mucho que alistar, muchos amiguitos de quienes despedirse. Cuando Jacob había reunido todo lo que tenía, y sus siervos, sus ganados, sus camellos y todos los demás animales, eran como dos grandes campamentos. Partieron, y ¡qué cantidad de gente y animales iban por el camino! Pero se olvidaron de decirle adiós al abuelo Labán. Seguramente Jacob tenía miedo de que su tío no los dejara irse. Cuando Labán se enteró de que Jacob y su familia habían viajado, fue tras ellos. Quería despedirse de sus hijas y de sus nietos.



Unidad Técnico Pedagógica.

Asignatura: Religión.

Profesora: Yordanna Nieto Castro.

Correo: yordanna.nieto@colegiomontesion.cl

Para los niños fue una aventura muy grande viajar hacia Canaán. Jacob les había contado muchas historias de su niñez. Ahora ellos iban a correr por los mismos campos donde Jacob había jugado de niño. Pero había algo que le preocupaba mucho a Jacob. ¿Cómo lo recibiría su hermano Esaú? ¿Estaría todavía enojado con él?

Para tratar de amistarse con Esaú, Jacob preparó un regalo. No un regalito como los que tú y yo podemos ofrecer a alguien. ¿Quieren saber lo que preparó? (Lea la lista que aparece bajo la sección Querido maestro.) Pero no hubiera sido necesario. Esaú se puso tan contento al ver a Jacob que corrió a su encuentro, le echó los brazos al cuello, lo abrazó, y lo besó. Ambos lloraron de alegría. Esaú preguntó quiénes eran las mujeres y los niños. –Son los hijos que Dios me ha dado –dijo Jacob. Pasaron todos a saludar a Esaú y se inclinaron hasta tocar el suelo con la frente. ¡Qué saludo especial! –¿Por qué has preparado un regalo tan grande? –preguntó Esaú a Jacob. –¡Quería pedirte perdón! –dijo Jacob–. No sabía si todavía estabas enojado conmigo. –Ya te perdoné –dijo Esaú–. No necesito regalos. Pero Jacob insistió y Esaú los recibió. ¡Al fin se habían vuelto a reunir los mellizos!

Dios es fiel. Los veinte años que Jacob estuvo en casa de Labán fueron años de abundancia y se hizo un hombre rico. Había llegado solo a la casa de su tío, con las manos vacías. Al tiempo de volver a Canaán había formado dos campamentos (Génesis 32:10).

El regalo que preparó para su hermano Esaú nos da una idea de su inmensa riqueza:

200 cabras
20 chivos
200 ovejas
20 carneros
30 camellas con sus crías
40 vacas
10 novillos
20 asnas
10 asnos

¿Cómo pudo adquirir tantas riquezas? ¡Mediante mucho trabajo! Pero también fue su fidelidad a Dios que produjo bendición. Jacob apartó el diezmo para el Señor.



Preguntas:

1. ¿Cuál fue la primera esposa de Jacob?
2. ¿Cómo se llamaban los hijos que tubo Jacob con Lea?
3. ¿Cómo se llamaron los hijos que tuvo con Raquel?
4. ¿Cuál fue la sierva que tuvo Lea y cuantos hijos tubo con Jacob?
5. ¿Cuál fue la sierva de Raquel y cuantos hijos tuvo con Jacob?
6. ¿Qué opinas del rencuentro que tubo Jacob con su hermano Esaú?
7. ¿Cuáles fueron los regalos que le hizo Jacob a su hermano?

Use su biblia en Génesis 27

1.- ¿Qué arma utilizaba Esaú cuando cazaba en el campo? Versículo 3

2.- ¿Quién puso los vestidos de Esaú sobre Jacob? Versículo 15

3.- ¿Quién dijo la voz es “¿La voz de Jacob, pero las manos, las manos de Esaú”? versículo 22.

4.- ¿A dijo Isaac que olían los vestidos de Esaú? Versículo 27



Unidad Técnico Pedagógica.
Asignatura: Religión.
Profesora: Yordanna Nieto Castro.
Correo: yordanna.nieto@colegiomontesion.cl

Responde SI o NO

Jacob le mintió a Isaac _____

Jacob robó la bendición de Esaú _____

Rebeca ayudo a Esaú _____

Rebeca ayudo a Jacob a mentirle a Isaac _____

Has un dibujo de Esaú y Jacob



Observa detenidamente las imágenes y encierra destacando, cuál es la acción que tu harías.


¿QUE HARIAS?





Escribe los Nombres en los Cuadritos en Blanco

1. Trabajó para Labán
2. Era el hermano de Jacob
3. Era el padre de Raquel
4. El nombre nuevo de Jacob
5. Regresó a Canaán
6. Engañó a Jacob



Lee el nombre del cuadrito relleno de gris. Este deletrea el nombre de la tierra prometidas

HAZ UN DIBUJO


Muestra una forma en que sabes que Jacob se había vuelto una buena persona.

¿QUE HARIAS?

1. ¿Si tu amigo te rompe el bate de béisbol?



2. ¿Si tu amigo te dice que está arrepentido?





*de Lea
*de Zilpa

Los 12 hijos de Jacob

*de Bilha
*de Raquel



1. Rubén



2. Simeón



3. Leví



4. Judá



5. Dan



6. Neftalí



7. Gad



8. Aser



9. Isacar



10. Zabulón



11. José




12. Benjamín



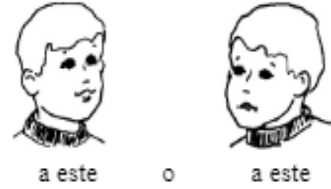
LOS HIJOS DE JACOB

Pronuncia sus nombres Escribe sus nombres

Rubén	J _____
Simeón	B _____
Leví	L _____
Judá	R _____
Dan	D _____
Neftali	G _____
Gad	J _____
Aser	S _____
Isacar	N _____
Zabulón	A _____
José	Z _____
Benjamín	I _____



¿A QUE SE PARECE TU ROSTRO?



a este o a este

1. Cuando tu hermano pequeño o hermana te dá un regalo de cumpleaños.

Dibuja tu rostro



2. Cuando tu hermano o hermana van a supermercado con Mamá y tú tienes que quedarte en la casa.

Dibuja tu rostro



3. ¿Qué significa la palabra "celoso"? _____

