





Unidad Técnico Pedagógica
English Class
Teacher Juan Gallardo Chiang
Mail: juan.gallardo@colegiomontesion.cl

GUÍA DE APRENDIZAJE - N°5 SEMANA 5
ENGLISH HANDOUT
1st grade

NOMBRE:	
PERIODO DE TRABAJO GUÍA: 1 Clase (8 al 15 de junio)	NIVEL: 1
CURSO: 1° AÑO BÁSICO	
OBJETIVOS DE APRENDIZAJE OA 14 Escribir, sobre la base de imágenes, para: identificar animales, acciones, objetos y partes de la casa, ocupaciones, lugares, comida; expresar sentimientos; expresar cantidades en números hasta el veinte; describir ubicación de objetos y acciones que ocurren al momento de hablar.	
INDICADOR DE EVALUACION: Escriben y unen la palabra a la imagen	
HABILIDAD: Completar y Escribir	
ACTITUD: describen objetos que identifican visualmente	
CONTENIDOS: Útiles escolares	
CORREO DEL PROFESOR: juan.gallardo@colegiomontesion.cl (ante cualquier consulta, puedes escribirme a mi correo)	

CLASE: 1
OBJETIVO DE LA CLASE: Identificar los útiles escolares a través de imágenes, nombrarlos oralmente y practicar el trazado de las palabras
HORAS PEDAGÓGICAS: 2

MATERIALS: Before starting the class, you must have the following materials. <i>Antes de comenzar la clase, procura tener los siguientes materiales.</i>				
English Copybook 	Pencil case 			VIDEO ADJUNTO





Activity 1: Handout form Video Listen, watch and repeat (mira, escucha y repite)


I prepared a video presentation for you, so download the video and let's practice together

(Les he preparado una presentación en video para ustedes, descarguen el video adjunto en la pagina web y practiquemos juntos).



Activity 2: English Handout (Guia de Aprendizaje)

1. Trace, Match and Color (Traza, Une y colorea)



Rubber pencil case Sharpener book





2. Trace, look and write (Observa y escribe)

Sharpener - pencil - ruler



3. Trace and Match (traza y une)


1 It's a pencil case

2 It's a Sharpener

3 It's a pen

4 It's a School bag

5 It's a ruler





Activity 3: English Copybook

INSTRUCTIONS:

1. Open your English copybook and copy (*abre tu cuaderno de inglés y copia lo siguiente*)

Date: ____ / June / 2020


Objective: Identify School supplies

School Supplies

- pen
- pencil
- pencil case
- sharpener
- rubber
- school bag



- ruler
- book
- glue



“What’s this?”

“It’s a ruler!”

Draw and color. Then trace (Dibuja y colorea, luego traza)



It's a pencil case

It's a rubber

It's a scarpener

It's a school bag



Activity 4: Closing (cierre de la clase)

Color. If you can't print, ask a relative to draw it on your copybook, then color.
(Colorea. Si no puedes imprimirlo, pídele a un familiar que lo dibuje en tu cuaderno, luego colorea)

